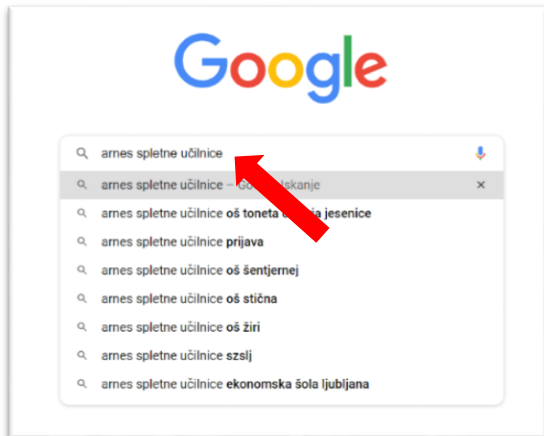
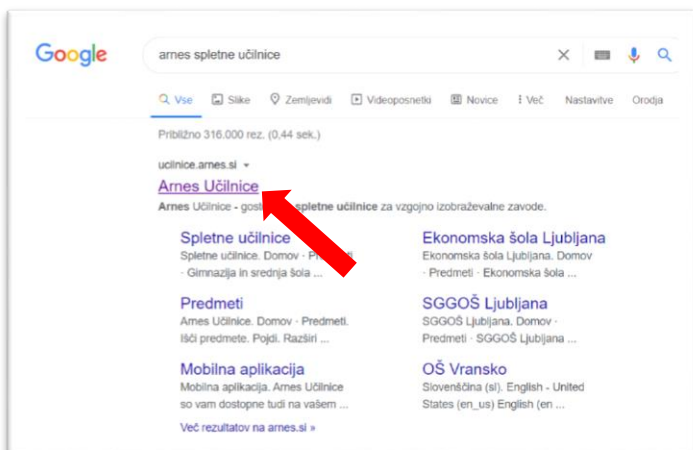


# Kako se prijavim v spletno učilnico?

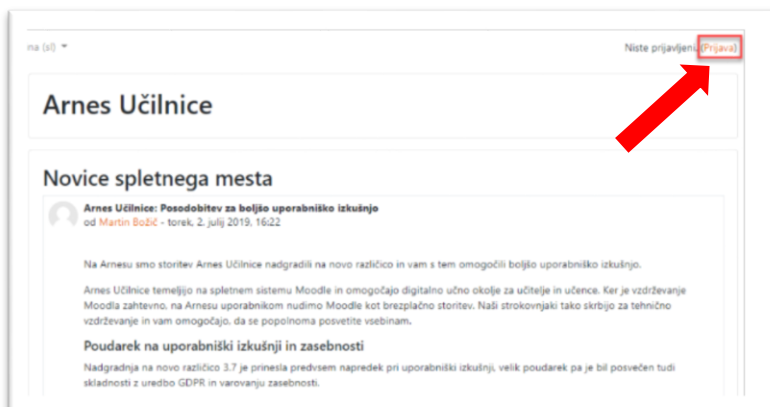
1. Odpri spletni brskalnik (Chrome, Mozilla Firefox, Microsoft Edge, Internet Explorer, Opera... ) in v Google iskarno vrstico vpiši »arnes spletne učilnice« in pritisni tipko **Enter**.



2. Z miško klikni na »Arnes Učilnice«.



3. Zgoraj desno klikni »Prijava«.



4. Izberi oz. vpiši domačo organizacijo »**Osnovna šola Mala Nedelja**«. Odkljukaj »**Shrani kot privzeto izbiro**« in klikni na gumb »**Izberite**«.

IZBERITE DOMAČO ORGANIZACIJO

Osnovna šola Mala Nedelja

Shrani kot privzeto izbiro

Izberite

5. Vpiši svoje **AAI uporabniško ime in geslo**. Klikni na gumb »**Prijava**«.

jnovak@os-malanedelja.si

.....

Prijava

6. Odkljukaj »**Zapomni si privolitev**« in klikni »**Da, nadaljuj**«.

Pravkar se nameravate prijaviti v storitev Arnes Splet. Med postopkom prijave bo IdP tej storitvi posredoval atribute, ki vsebujejo informacije o vaši identiteti. Ali se s tem strinjate?

Zapomni si privolitev.

Da, nadaljuj Ne, prekliči

Politika zasebnosti na SP Arnes Splet

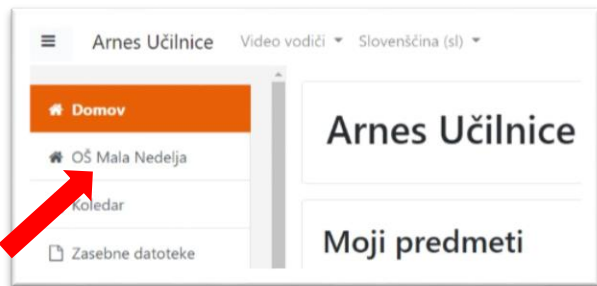
VAŠI PODATKI, KI BODO POSREDOVANI STORITVI ARNES SPLET

Elektronski naslov

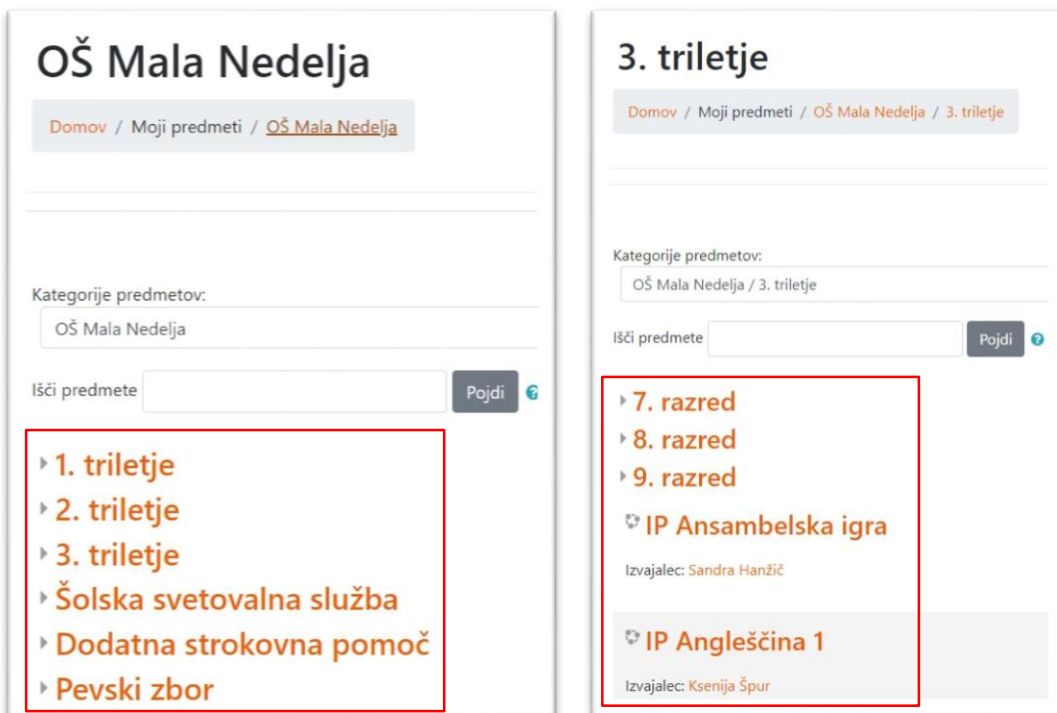
Ime

ID uporabnika na domači organizaciji

7. Vstopil si v Arnes učilnice. Na levi strani klikni na »OŠ Mala Nedelja«.



8. Izberi željeno učilnico, potem razred in/ali predmet.



9. Po končanem delu v desnem kotu zgoraj klikni na svoje ime in klikni »Odjavi«.

